

ክፍል አ - ስለ ትምህርት

የትምህርት ቤቶች ዓይነት

የመንግሥት ትምህርት ቤቶች የተባሉት፡- በክልል ትምህርት ቢሮዎች፣ በትምህርት ሚኒስቴር፣ በጤና ጥበቃ ሚኒስቴር፣ በግብርና ሚኒስቴር፣ በትራንስፖርትና መገናኛ ሚኒስቴር፣ እንዲሁም እነዚህን በመሳሰሉ የመንግሥት መስሪያ ቤቶች ቁጥጥር ሥር የሚተዳደሩ ትምህርት ቤቶችን፣ የኒቨርስቲዎችና ኮሌጆችን ያጠቃልላል። በዚህ መጽሔት ውስጥ የተሰጡት የመንግሥት ትምህርት ቤቶችን የሚመለከቱ መረጃዎች የትምህርት ሚኒስቴርን ሥርዓተ ትምህርት የሚከተሉ ትምህርት ቤቶችን የሚመለከቱ ብቻ ናቸው።

የመንግሥት ያልሆኑ ትምህርት ቤቶች፡- የሕዝብ፣ የሚስዮን፣ የቤተ ክህነት፣ የድርጅቶችና የውጭ ኮሚኒቲ ትምህርት ቤቶችን ያጠቃልላሉ።

የሕዝብ ትምህርት ቤቶች የተባሉት፡- የመንግሥት ዕርዳታ በማግኘትም ሆነ ባለማግኘት በውስጣቸው የሚማሩት ተማሪዎች በሚያደርጉት የገንዘብ ክፍያ ኃይል ሙሉ በሙሉ በየአካባቢዎቻቸው በሚገኙት ተገልጋይ ሕዝቦች ቁጥጥር የሚማሩት ት/ቤቶች ናቸው። የሕዝብ ትምህርት ቤቶች ከ1968 ዓ.ም. በፊት የግል ነበሩ።

የሚስዮን ትምህርት ቤቶች የተባሉት፡- የመንግሥት ዕርዳታ በማግኘትም ሆነ ባለማግኘት በሃይማኖታዊ ሚስዮን ድርጅት የሚካሄዱ ትምህርት ቤቶች ናቸው።

የቤተ ክህነት ትምህርት ቤቶች የተባሉት፡- የኢትዮጵያ ኦርቶዶክስ ቤተክርስቲያን የምታስተዳድራቸው ትምህርት ቤቶች ናቸው። ምንም እንኳን ቤተክህነት አንዳንድ ጊዜ የሚከተለው የትምህርት ሚኒስቴርን የትምህርት መስሪያ ቢሆንም አብዛኛውን ጊዜ ዓላማው የንባብ፣ የጽሕፈትና የሃይማኖት ትምህርትን ማስተማር ነው።

የውጭ ኮሚኒቲዎች ት/ቤቶች የተባሉት፡- በልዩ ልዩ የውጭ አገሮች መንግሥታት እየተረዱ ወይም ሳይረዱ ለሚመለከታቸው አገሮች ዜጎች ልጆች የተቋቋሙ ት/ቤቶች ናቸው። ሆኖም የሌሎች አገሮች ተወላጆች ልጆች ክፍያ እየከፈሉ ሊማሩባቸው ይችላሉ።

የድርጅት ት/ቤቶች የተባሉት፡- በልዩ ልዩ ድርጅቶች እየተረዱ ወይም ሳይረዱ በድርጅቱ ውስጥ ለሚሠሩ ሠራተኞች ልጆች የተቋቋሙ ት/ቤቶች ናቸው። ሆኖም የሌሎች ልጆችም ክፍያ እየከፈሉ ሊማሩባቸው ይችላሉ።

የትምህርት ቤቶች ደረጃዎች አመዳደብ፡- የትምህርት ቤቶች ደረጃዎች አመዳደብ እስከ 1989 ድረስ ቀደም ብሎ የትምህርት ሚኒስቴር ባወጣው የትምህርት ደረጃ አከፋፈል መሠረት ነበር። ይኸውም፡- የመጀመሪያው ደረጃ ከ1ኛ - 6ኛ ክፍል፣ መለስተኛ ሁለተኛ ደረጃ ከ7ኛ - 8ኛ ክፍል፣ ሁለተኛ ደረጃ ከ9ኛ - 12ኛ ክፍል ሲሆን በአዲሱ የትምህርት ሥርዓት መሠረት፡ የመጀመሪያ ደረጃ ከ1ኛ - 8ኛ ክፍል፣ ሁለተኛ ደረጃ ደግሞ ከ9ኛ - 10ኛ ክፍል፣ የመሰናዶ ከ11ኛ እስከ 12ኛ ክፍል እና የሙያ ትምህርት 10+1፣ 10+2 እና 10+3 በመባል ተከፋፍሏል።

በዚህ ክፍል ውስጥ ሠረዝ /-/ ማለት ምንም መረጃ የለም ማለት ሲሆን N.A ማለት የማይመለከተው ማለት ነው።

በዚህ ክፍል የቀረበው መረጃ የተገኘው ከትምህርት ሚኒስቴርና ከክልል ትምህርት ቢሮዎች ነው።

SECTION P- EDUCATION

Type of schools:

Government Schools:- are schools operated by Regional Education Bureaus, Ministries of Education, Public Health, Agriculture, Transport and Communications, Universities and Colleges, ... etc. The data in this category refer to schools which follow the Ministry of Education Curriculum.

Non-Government Schools:- Include Public, Religious Missions, Orthodox Church, Foreign Communities and different Organizations Schools.

Public Schools:- are schools operated by the population of the localities in which they are found and which are financed by student fees with or without assistance from the Government. All public schools were private before 1975.

Mission Schools:- are schools operated by religions missions with or without assistance from the government.

Church Schools:- are schools maintained and operated by the Ethiopian Orthodox Church.

Foreign Community Schools:- are schools operated by various foreign communities primarily for their children. Of course children who do not belong to such communities may also enroll if there is room.

Organization Schools:- are schools operated by different organizations mainly for children of adults who work in them. However, other children may also enroll if there is room.

GRADES:- Prior to 1997/98, grades were grouped according to the system established by the Ministry of Education. Under the system, the primary, the junior secondary and the senior secondary grades were grades 1 to 6, grades 7 and 8 and grades 9 to 12, respectively. However, according to the new education system primary grade covers grades 1-8 and secondary grade covers grades 9 – 10, 11-12 (Preparatory) and 10+1, 10+2 and 10+3 Technical Vocational Education Training (TVET) .

In this section the symbol dash (-) means that data are nil, while N.A refers to not applicable.

Source:- Ministry of Education and Regional Education bureaus.

የመንግሥትና የመንግሥት ያልሆኑ ትምህርት ቤቶች፣ የመምህራን፣ የተማሪዎችና የመማሪያ ክፍሎች ብዛት
NUMBER OF SCHOOLS, TEACHERS, STUDENTS AND CLASS ROOMS IN GOVERNMENT AND NON GOVERNMENT SCHOOLS

ሠንጠረዥ አ.1

TABLE P.1

ትምህርት ቤቶች	1997	1998*	1999**	2000***	2001****	2002	2003	
የመንግስት								GOVERNMENT
ት/ቤቶች	16,240	16,629	17,642	23,516	28,342	25,911	30,118	SCHOOLS
መምህራን	176,390	181,065	197,657	267,191	299,226	315,426	328,215	TEACHERS
ተማሪዎች	11,715,717	11,908,447	12,642,998	15,518,895	15,559,941	15,859,402	16,905,871	STUDENTS
የመማሪያ ክፍሎች	114,291	118,203	141,149	161,796	114,983	187,259	229,503	CLASS ROOMS
የመግስታት ያልሆኑ								NON-GOVERNMENT
ት/ቤቶች	979	1,063	1,432	1,914	1,959	2,086	2,373	SCHOOLS
መምህራን	12,327	13,394	18,535	24,485	24,350	23,767	25,209	TEACHERS
ተማሪዎች	465,058	482,677	593,624	709,750	721,649	735,996	707,444	STUDENTS
የመማሪያ ክፍሎች	8,032	3,836	48,123	11,926	11,472	23,523	18,997	CLASS ROOMS
ድምር								TOTAL
ት/ቤቶች	17,219	17,692	19,074	25,430	30,301	27,997	32,491	SCHOOLS
መምህራን	188,717	194,459	216,192	291,676	323,576	339,193	353,424	TEACHERS
ተማሪዎች	12,180,775	12,391,124	13,236,622	16,228,645	16,281,590	16,595,398	17,613,315	STUDENTS
የመማሪያ ክፍሎች	122,323	122,039	189,272	173,722	126,455	210,782	248,500	CLASS ROOMS
	2004/05	2005/06*	2006/07**	2007/08***	2008/09****	2009/10	2010/11	SCHOOLS

ከፍተኛ ት/ቤቶችንና መዋዕለ ሕፃናትን አያጠቃልልም፡፡

1996-1997 የቴክኒክና ሙያ መምህራን ብዛት አልተካተተም

የ1997 ጋምቤላና ቤንሻንጉል ጉምዝ ክልሎች የቴክኒክና ሙያ ተማሪዎች መረጃ 1996 ነው፡፡

*የ1998 ዓ.ም የአማራ፣ ኦሮሚያ፣ ሶማሌ፣ ቤኒሻንጉል ጉምዝ፣ ደ.ብ.ብ.ሕና አዲስ አበባ መረጃ የ1997 ዓ.ም ነው፡፡

** የ1999 ዓ.ም የአማራ፣ ኦሮሚያ፣ ሶማሌና ጋምቤላ ክልል መረጃ የ1997 ዓ.ም ነው፡፡

***የአፋር፣ ደ.ብ.ብ.ሕ፣ ሐረሪና ድሬደዋ ክልሎች የመማሪያ ክፍሎች መረጃ አልተገለጸም፡፡

**** የጋምቤላ ክልል መረጃ የ2000 ዓ.ም ነው፤ የቴክኒክና ሙያ መረጃ አልተካተተም፤ የአማራ፣ ደ.ብ.ብ.ሕና ሐረሪ ክልሎች የመማሪያ ክፍሎች መረጃ አልተገለጸም፡፡

በ2002 ዓ.ም አፋርና የጋምቤላ ክልሎች እንዲሁም በ2003 የአፋር ክልል መረጃ አልተካተተም፡፡

ምንጭ፡- ትምህርት ሚ/ርና የክልል ትምህርት ቢሮዎች

Does not include institutions of higher learning and kindergarten.

Number of teachers does not include TVET teachers from 2002/03-2004/05.

2004/05 TVET students data for Gambela and Benshangul gumuz refer to 2003/04.

*2005/06 data for Amhara, Oromia, Somali, Benshangul-Gumuz, S.N.N.P and Addis Ababa refer to 2004/05.

** 2006/07 Data of Amhara, Oromia, Somalie and Gambella are of 2004/05.

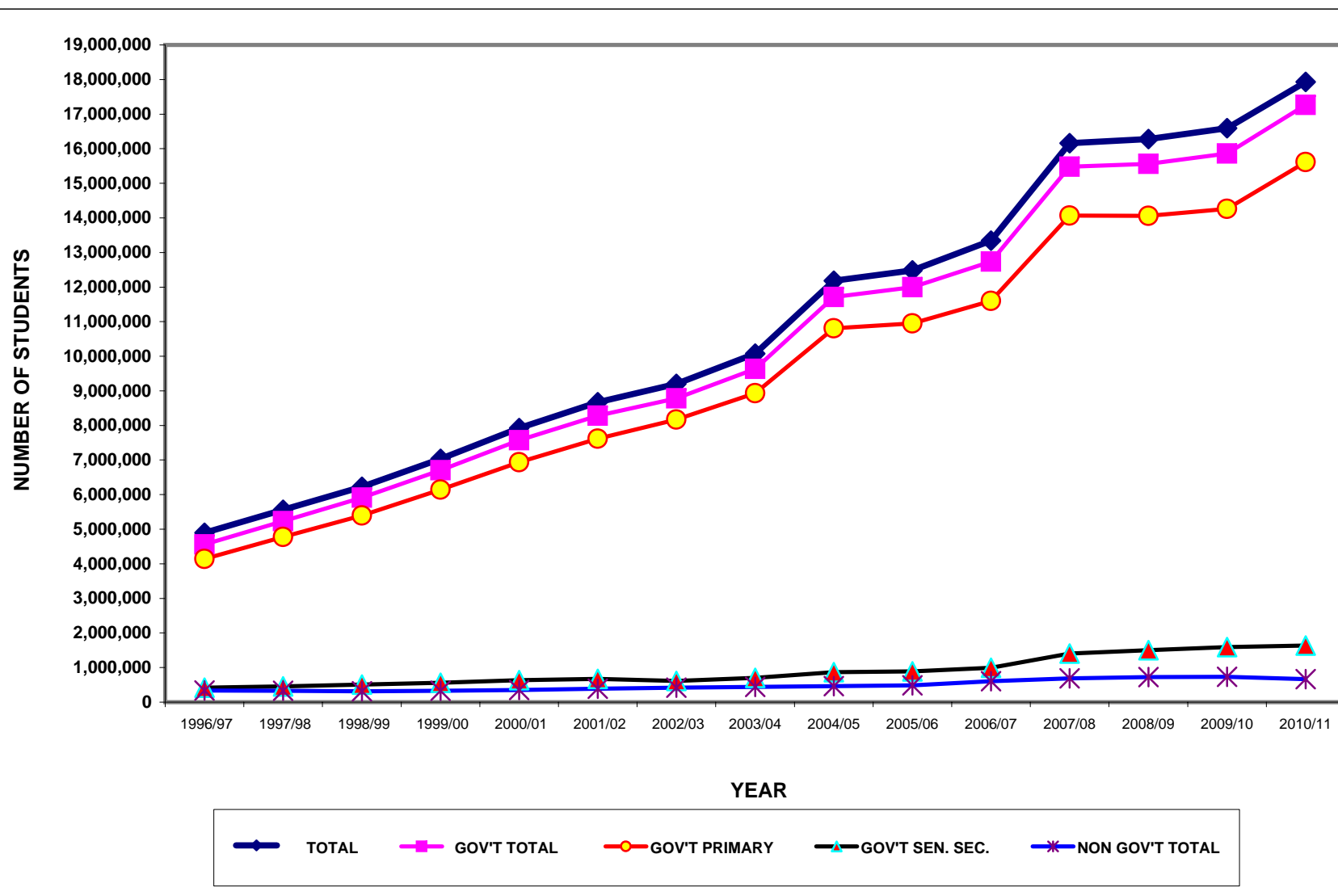
***Non-Reporting for Class Rooms of Afar, S.N.N.P., Harari and Dire Dawa.

**** 2008/09 Gambella Region data are of 2007/08; TVET data-N.A for all Regions, and Non-Reporting for Class Rooms of Amhara, S.N.N.P. and Harari Regions.

In 2009/10 Afar and Gambella Regions and in 2010/11 only Afar Region data are not included.

Source:-Ministry of Education and Regional Education Bureaus

P.1- NUMBER OF STUDENTS BY TYPE OF SCHOOL : 1995/96 - 2009/10



STUDENTS ENROLLMENT BY LEVEL IN GOVERNMENT AND NON-GOVERNMENT SCHOOLS 2009/10,2010/11

TABLE P.2

የትምህርት ደረጃ	በመንግሥት	በመንግሥት ያልሆኑ	ድምር	
2003				<u>2010/2011</u>
ከ1 እስከ 8	15,615,081	577,769	16,192,850	1 - 8
ከ9 እስከ 10	1,379,140	62,212	1,441,352	9 - 10
ከ11 እስከ 12/መሰናዶ	260,807	24,782	285,589	11 - 12/PREPARATORY
ከ10+1 - 10+3	2,889	1,823	4,712	10+1 - 10+3(TVET)
የኒቨርስቲዎች/ኮሌጆች*	6,769	0	6,769	UNIV./ COLLEGES*
ሌሎች ማሰልጠኛዎች	0	0	0	OTHER INSTITUTES
ድምር	17,264,686	666,586	17,931,272	TOTAL
2002				<u>2009/2010</u>
ከ1 እስከ 8	14,263,636	642,047	14,905,683	1 - 8
ከ9 እስከ 10	1,373,249	66,715	1,439,964	9 - 10
ከ11 እስከ 12/መሰናዶ	218,160	22,581	240,741	11 - 12/PREPARATORY
ከ10+1 - 10+3	4,357	4,653	9,010	10+1 - 10+3(TVET)
የኒቨርስቲዎች/ኮሌጆች*	14,955	0	14,955	UNIV./ COLLEGES*
ሌሎች ማሰልጠኛዎች	355,668	0	355,668	OTHER INSTITUTES
ድምር	16,230,025	735,996	16,966,021	TOTAL
	GOV'T	NON-GOV'T	TOTAL	SCHOOL GRADES

ጠቅላላ የተመዘገቡ ተማሪዎች ብዛት በክፍል ደረጃና በጾታ 2001-2003

TABLE P.3

	2001	2002	2003	
ክ1ኛ እስከ 8ኛ ክፍል				<u>GRADES 1-8</u>
ወንድ	7,758,837	7,831,230	8,526,723	MALE
ሴት	6,948,453	7,074,453	7,720,443	FEMALE
ድምር	14,707,290	14,905,683	16,247,166	TOTAL
ክ9ኛ እስከ 10ኛ ክፍል				<u>GRADES 9-10</u>
ወንድ	800,341	810,157	798,299	MALE
ሴት	573,287	629,807	643,053	FEMALE
ድምር	1,373,628	1,439,964	1,441,352	TOTAL
ክ11ኛ እስከ 12ኛ /መሰናዶ				<u>GRADES 11-12 (PREPARATORY)</u>
ወንድ	143,583	154,384	167,918	MALE
ሴት	57,089	86,357	117,678	FEMALE
ድምር	200,672	240,741	285,596	TOTAL
ክ10+1 - 10+3				<u>10+1 - 10+3(TVET)</u>
ወንድ	N.A	5,088	2,168	MALE
ሴት	N.A	3,922	2,544	FEMALE
ድምር	N.A	9,010	4,712	TOTAL
ዩኒቨርሲቲዎች/ኮሌጆች*				<u>UNIV./ COLLEGES*</u>
ወንድ	101,974	7,700	4,474	MALE
ሴት	33,826	7,255	2,295	FEMALE
ድምር	135,800	14,955	6,769	TOTAL
ሌሎች ማህልጠኛዎች				<u>OTHER INSTITUTES</u>
ወንድ	0	213,549	0	MALE
ሴት	0	142,119	0	FEMALE
ድምር	0	355,668	0	TOTAL
ጠቅላላ የተማሪዎች ብዛት	16,417,390	16,966,021	17,985,595	<u>TOTAL STUDENTS</u>
	2008/09	2009/2010	2010/2011	

የፌዴራል ስልጣን ለሰጠው ሰነድ ምስል፣ የካህናት፣ የሰርዓት፣ የርዕሰ ስልጣን ምስል፣ ምስል ተማሪዎችን አይደለም። የተካሄደው ሙያ የፌዴራል ስልጣን ተከታታይነት ለሰጠው ሰነድ ምስል፣ የ2002 ዓ.ም መረጃ ከሁሉም ክልሎች የተገኘ አይደለም።

የ2003 ዓ.ም የፌዴራል ስልጣን ምስል፣ የሰርዓት ካህናት አበበ ተሰማን የተሰደደ፣ የቤንዲንግ ስልጣን ምስል፣ የሰርዓት ካህናት አበበ ተሰማን የተካሄደው ሙያ መረጃ ደግሞ የቤንዲንግ ስልጣን ክልል ብቻ ነው።

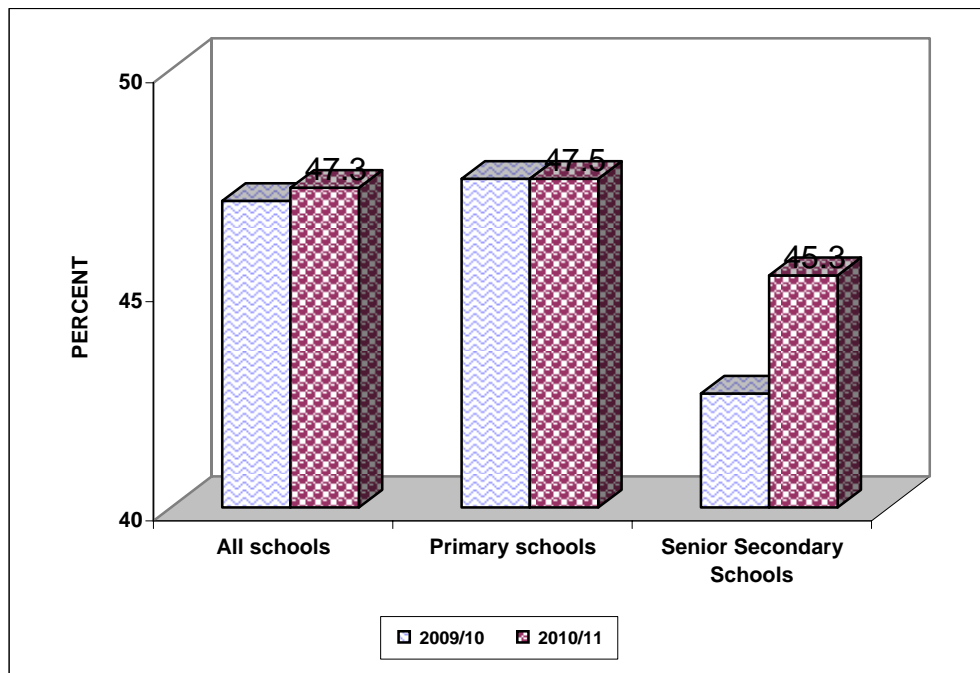
በ2002 ዓ.ም የካፋርና የጋምቤላ ክልሎች መረጃ፣ በ2003 ዓ.ም የካፋር ክልል መረጃ አልተካተተም፤ ለሌሎች መረጃዎች ሁሉ ከክልሎች የተገኘ ናቸው።

ምንጭ፡- ትምህርት ሚኒስቴር/ ሚኒስቴር የክልል ትምህርት ቢሮዎች

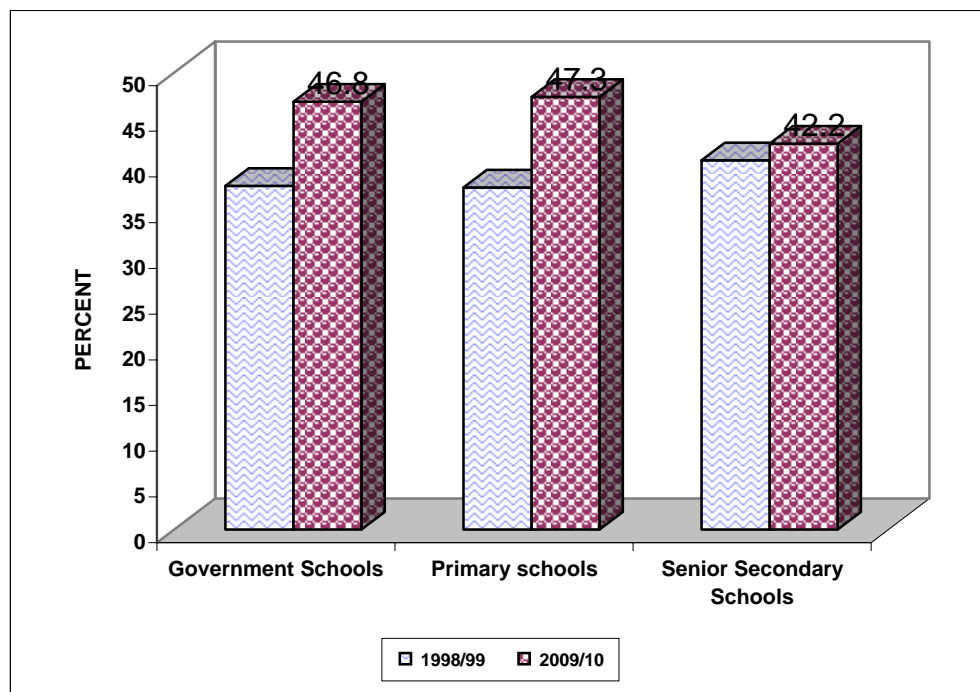
*The number of University/College students does not include those enrolled in the extension, summer, distance and post graduate programmes; 2009/10 TVET, University/College and Other students data not from all regions.
In 2010/11 the data on University/College students is only Addis Ababa Administrative, Benishagul Gumuz and Somali Regions and the data on TVET is only Benshangul Gumuz region.
In 2009/10 Afar and Gambella Regions and in 2010/11 only Afar Region data are not included and all others data are of regions.

Source:-Ministry of Education and Regional Education Bureaus

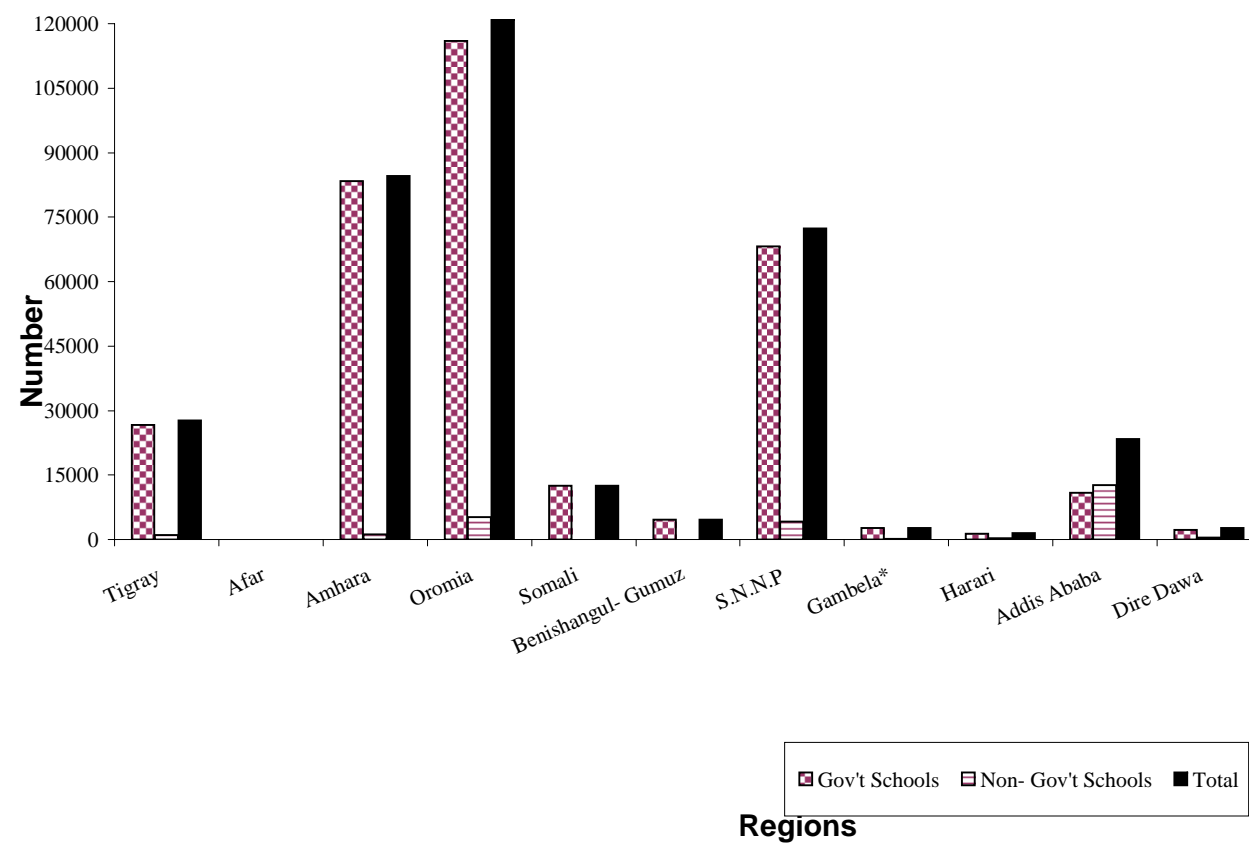
**P. 2- PROPORTION OF FEMALE STUDENTS BY TYPE OF SCHOOL
(Gov't and Non-Gov't) 2009/2010 and 2010/2011**



**P. 2(a) - PROPORTION OF FEMALE STUDENTS IN GOVERNMENT
SCHOOLS BY LEVEL 1998/99 and 2009/2010**



Primary schools refer to grade 1-8.



* Afar Regions data are not included

የመንግሥትና የመንግሥት ያልሆኑ የመዋዕለ ሕፃናት ትምህርት ቤቶች፡የመምህራንና የተማሪዎች ብዛት፡1999 -2003
NUMBER OF GOVERNMENT AND NON GOVERNMENT KINDERGARTEN SCHOOLS,
TEACHERS AND STUDENTS : 2006/07 -2010/11

ሠንጠረዥ አ.5

TABLE P.5

ትምህርት ቤቶች	1999**	2000***	2001****	2002	2003	
የመንግስት						<u>GOVERNMENT</u>
ት/ቤቶች	10	130	51	75	2,855	SCHOOL
መምህራን	51	243	171	285	12,756	TEACHERS
ተማሪዎች	1,121	10,771	3,842	7,729	727,140	STUDENTS
የመንግስት ያልሆኑ						<u>NON-GOVERNMENT</u>
ት/ቤቶች	1,976	2,672	2,852	3,177	3,596	SCHOOL
መምህራን	7,834	10,912	17,698	11,356	12,954	TEACHERS
ተማሪዎች	196,549	256,647	290,551	321,326	359,105	STUDENTS
ድምር						<u>TOTAL</u>
ት/ቤቶች	1,986	2,802	2,903	3,252	6,451	SCHOOL
መምህራን	7,885	11,155	17,869	11,641	25,710	TEACHERS
ተማሪዎች	197,670	267,418	294,393	329,055	1,086,245	STUDENTS
	2006/07**	2007/08***	2008/09****	2009/10	2010/11	SCHOOLS

የመዋዕለ ሕፃናት መምህራንና የተመዘገቡ ተማሪዎች ብዛት በፆታ 1999-2003
NUMBER OF KINDERGARTEN TEACHERS AND STUDENTS ENROLLMENT BY SEX 2006/07 - 2010/11

ሠንጠረዥ አ.6

TABLE P.6

ተማሪዎች/መምህራን	1999**	2000***	2001****	2002	2003	
ተማሪዎች						<u>STUDENTS</u>
ወንድ	100,052	136,941	150,852	170,682	644,200	MALE
ሴት	97,618	130,477	143,541	158,373	442,045	FEMALE
ድምር	197,670	267,418	294,393	329,055	1,086,245	TOTAL
መምህራን						<u>TEACHERS</u>
ወንድ	1,730	3,164	3,098	3,707	11,595	MALE
ሴት	6,155	7,991	14,771	7,934	14,115	FEMALE
ድምር	7,885	11,155	17,869	11,641	25,710	TOTAL
	2006/07**	2007/08***	2008/09****	2009/10	2010/11	STUDENTS/TEACHERS

** የ1999 የአማራ፣ ኦሮሚያ፣ ሶማሊና ጋምቤላ መረጃ

የ1997 ዓ.ም ነው።

*** የመንግስት መዋዕለሕፃናት ትምህርት ቤቶች
የመምህራን እና የተማሪዎች ብዛት መረጃ የትግራይ
፣ ጋምቤላ ፣ የአዲስ አበባና የድሬዳዋ ነው።

**** የመንግስት መዋዕለ ሕፃናት ትምህርት
ቤቶች፡የመምህራንና የተማሪዎች ብዛት መረጃ
የትግራይ፣ ኦሮሚያ፣ ቤንሻንጉል ጉሙዝ፣ ጋምቤላ

በ2003 የአፋር ክልል መረጃ አልተካተተም።

ምንጭ፡- ትምህርት ሚ/ርና የክልል ትምህርት ቢሮዎች

** 2006/07 Data of Amhara, Oromia, Somali and Gambella
are of 2004/05.

*** Number of Government Kindergarten Schools,
Teachers and Students Data are of Tigray, Gambella,
Addis Ababa and Dire Dawa.

**** Number of Government Kindergarten Schools,
Teachers and Students Data are of Tigray, Oromia,
Benishagul Gumuz, Gambella

In 2010/11 Afar Region data is not included
Source:-Ministry of Education and Regional Education
Bureaus

በመንግሥትና የመንግሥት ባልሆኑ ትምህርት ቤቶች የተማሪዎች ብዛት በዓ.ክ. 1999-2003

NUMBER OF STUDENTS BY SEX IN GOVERNMENT AND NON-GOVERNMENT SCHOOLS *: 2006/07-2010/11

ሠንጠረዥ አ.7

TABLE P.7

ት/ቤቶች	1999**	2000	2001	2002	2003	
የመንግሥት						<u>GOVERNMENT</u>
ድምር	12,641,621	15,518,895	15,559,941	15,859,402	17,332,437	TOTAL
ሴት	5,531,424	7,088,770	7,221,935	7,421,361	8,130,344	FEMALE
ወንድ	7,110,197	8,430,125	8,338,006	8,438,041	9,202,093	MALE
የመንግሥት ያልሆኑ						<u>NON-GOVERNMENT</u>
ድምር	593,624	709,750	721,649	735,996	742,591	TOTAL
ሴት	289,743	345,249	356,894	373,178	368,893	FEMALE
ወንድ	303,881	364,501	364,755	362,818	373,698	MALE
ጠቅላላ ድምር						<u>TOTAL</u>
ድምር	13,235,245	16,228,645	16,281,590	16,595,398	18,075,028	TOTAL
ሴት	5,821,167	7,434,019	7,578,829	7,794,539	8,499,237	FEMALE
ወንድ	7,414,078	8,794,626	8,702,761	8,800,859	9,575,791	MALE
	2006/07**	2007/08	2008/09	2009/10	2010/11	SCHOOLS

* ከፍተኛ ት/ቤቶችና መዋዕለ ሕፃናትን አያጠቃልልም፡፡

* Does not include institutions of higher learning and kindergarten.

በመንግሥትና የመንግሥት ባልሆኑ ትምህርት ቤቶች የሴት ተማሪዎች ብዛት ስርጭት በፕሮሰንት 1999-2003

PERCENTAGE DISTRIBUTION OF FEMALE STUDENTS IN GOVERNMENT AND NON- GOVERNMENT SCHOOLS : 2006/07 - 2010/11

ሠንጠረዥ አ.8

TABLE P.8

ት/ቤቶች	1999*	2000	2001	2002	2003	
የመንግሥት						<u>GOVERNMENT</u>
ከ1ኛ እስከ 8ኛ ክፍል	43.8	46.5	47.1	47.3	47.5	GRADES 1-8
ከ9ኛ እስከ 12ኛ ክፍል	33.6	37.9	39.6	42.2	44.1	GRADES 9-12
የኢቨርስቲዎች /ኮሌጆች	21.7	40.8	23.7	48.5	33.9	UNIVERSITIES/COLLEGES
ድምር	42.9	45.7	46.2	46.8	47.2	TOTAL
የመንግሥት ያልሆኑ						<u>NON-GOVERNMENT</u>
ከ1ኛ እስከ 8ኛ ክፍል	48.8	49.0	49.5	51.0		GRADES 1-8
ከ9ኛ እስከ 12ኛ ክፍል	47.7	45.0	49.3	49.2		GRADES 9-12
የኢቨርስቲዎች /ኮሌጆች	43.2	48.0	48.1	N.A		UNIVERSITIES/COLLEGES
ድምር	48.7	48.5	49.4	50.7		TOTAL
ድምር						<u>TOTAL</u>
ከ1ኛ እስከ 8ኛ ክፍል	44.0	46.5	47.2	47.5		GRADES 1-8
ከ9ኛ እስከ 12ኛ ክፍል	34.0	38.3	40	42.6		GRADES 9-12
የኢቨርስቲዎች /ኮሌጆች	23.2	45.1	28.4	48.5		UNIVERSITIES/COLLEGES
ጠቅላላ ድምር	43.2	45.8	46.4	47.0		GRAND TOTAL
	2006/07*	2007/08	2008/09	2009/10	2010/11	SCHOOLS

* የ1997 ዓ.ም መረጃ ነው፡፡

* Data refer to 2004/05

የ1998 ዓ.ም የአማራ፣ ኦሮሚያ፣ ሶማሊ፣ ቤኒሻንጉል ጉምዝ፣ ደ.ብ.ቤ.ሕ እና አዲስ አበባ ክልሎች መረጃ የ1997 ዓ.ም ነው፡፡

2005/06 data for Amhara, Oromia, Somali, Benshangul-Gumuz, S.N.N.P and Addis Ababa regions refer to 2004/05.

** የ1999 የአማራ፣ ኦሮሚያ፣ ሶማሊና ጋምቤላ መረጃ የ1997 ዓ.ም ነው፡፡

** 2006/07 Data of Amhara, Oromia, Somalie and Gambella are of 2004/05.

የዩኒቨርስቲ/ኮሌጅ ተማሪዎች ብዛት የማታ፣ የክረምት፣ የርቀትና የድህረ ምረቃ ተማሪዎችን አይጨምርም፡፡ የ2000 ዓ.ም የኢቨርስቲዎች/ኮሌጆች መረጃ ከክልሎች የተገኘ ነው፡፡ የቴክኒክና መ.ያ፣ የኢቨርስቲዎች/ኮሌጆችና ሌሎች ማሰልጠኛዎች የ2002 ዓ.ም መረጃ ከሁሉም ክልሎች የተገኘ አይደለም፡፡

The number of University/College students does not include those enrolled in the extension, summer, distance and post graduate programmes; data of university students 2007/08 are of Regions. 2009/10 TVET, University/College and Other students data not from all regions. In 2009/10 Tigray, Afar and Gambella Regions and in 2010/11 only Afar Region data is not included. Source:-Ministry of Education and Regional Education Bureaus

በ2002 ዓ.ም የትግራይ፣ አፋርና ጋምቤላ ክልሎች በ2003 የአፋር ክልል ብቻ መረጃ አልተካተተም፡፡

ምንጭ:- ትምህርት ሚኒስቴር የክልል ትምህርት ቢሮዎች

በትምህርት ቤቶች የተመዘገቡ መደበኛ ተማሪዎች ብዛት በክፍል ደረጃ : 1998 -2003
NUMBER OF REGULAR STUDENTS IN SCHOOLS BY GRADE : 2005/06 -2010/11

ሠንጠረዥ አ.9

TABLE P.9

ክፍል	1998	1999	2000	2001	2002	2003	
አንደኛ ደረጃ							PRIMARY
1	3,344,452	3,400,826	3,659,281	3,260,565	3,287,214	3,997,164	1
2	1,969,233	2,070,047	2,334,705	2,670,849	2,411,821	2,621,106	2
3	1,443,851	1,590,723	2,042,357	1,995,991	2,217,068	2,205,628	3
4	1,234,302	1,365,407	2,025,747	1,820,826	1,773,156	1,994,461	4
5	1,096,871	1,184,521	1,516,693	1,739,967	1,660,529	1,654,325	5
6	884,746	948,167	1,131,630	1,230,910	1,420,963	1,368,566	6
7	792,517	819,933	1,005,389	1,051,569	1,150,279	1,298,100	7
8	610,987	686,920	957,132	931,760	984,653	1,101,325	8
ድምር	11,376,959	12,121,943**	14,672,934	14,707,290***	14,905,683	16,240,675	TOTAL
ከፍተኛ ሁለተኛ ደረጃ							SENIOR SECONDARY
9	510931	563,212	762,053	845,952	875,438	843,021	9
10	311787	349,978	537,076	527,676	564,526	593,350	10
ድምር	822,718	913,190	1,299,129	1,373,628	1,439,964	1,436,371	TOTAL
11	49,393	70,544	96,260	113,522	141,353	156,708	11
12	45,775	54,908	93,205	87,150	99,388	128,888	12
ድምር	95,168	125,452	189,465	200,672	240,741	285,596	TOTAL
ከ10+1 - 10+3							10+1 - 10+3(TVET)
10+1	28,028	50,340	25,482	N.A	4,741	N.A	10+1
10+2	44,576	17,034	41,635	N.A	4,269	N.A	10+2
10+3	23,675	8,663	N.A	N.A	0	0	10+3
ድምር	96,279	76,037	67,117	N.A	9,010	0	TOTAL
ዩኒቨርሲቲ/ኮሌጅ							UNIVERSITY/COLLEGE
አንደኛ ዓመት	34,356	37,617	11,018	58,652	4,792	N.A	FIRST YEAR
ሁለተኛ ዓመት	25,132	27,229	7,181	37,573	4,462	N.A	SECOND YEAR
ሦስተኛ ዓመት	11,663	13,224	13,385	32,356	5,178	N.A	THIRD YEAR
አራተኛ ዓመት	8,536	8,536	0	5,220	523	N.A	FOURTH YEAR
አምስተኛ ዓመት	5,381	5,572	0	875	0	N.A	FIFTH YEAR
ሌሎች	6587*	12,395	223	0	355,668	N.A	OTHERS
ድምር	91,655	104,573	31,807	135800*¹	370,623	0	TOTAL
ጠቅላላ ድምር	12,482,779	13,341,195	16,260,452	16,417,390	16,966,021	17,962,642	GRAND TOTAL
	2005/2006	2006/2007	2007/08	2008/09	2009/10	2010/11	GRADE

* ሌሎች የሚያጠቃልለው በመንግስታዊ ባልሆኑ ኮሌጆች የሚገኙ መደበኛ ተማሪዎችን ብቻ ነው።
 የ1999 የአማራ፣ ኦሮሚያ፣ ሶማሊና ጋምቤላ መረጃ የ1997 ዓ.ም ነው።
 ** የአፋር ክልል መረጃ በክፍል ደረጃ ከ1-8 ያለው ስላልተገኘ ከ1ኛ-8ኛ ባለው ድምር ላይ ተካቷል።
 *** የሶማሊ ክልል የመንግስታዊ ያልሆኑ ት/ቤቶች መረጃ በክፍል ደረጃ ከ1-8 ያለው ስላልተለየ ከ1ኛ-8ኛ ባለው ድምር ላይ ተካቷል።
 *¹ የአፋር ዩኒቨርሲቲ ኮሌጅና የኢትዮ.አድቪንቴስት ኮሌጅ ተማሪዎች ቁጥር በትምህርት ዓመት አልተለየም። ስለዚህ አሀዙ(1,124) በዩኒቨርሲቲ/ኮሌጅ ጠቅላላ ድምር ላይ ተካቷል።
 በ2002 ዓ.ም የትግራይ፣ አፋርና ጋምቤላ ክልሎች በ2003 የአፋር ክልል መረጃ አልተካተተም፤ ሌሎቹ መረጃዎች ሁሉ ከክልሎች የተገኙ ናቸው።
 ምንጭ:- ትምህርት ሚ/ርና የክልል ትምህርት ቢሮዎች

* Others refer only to regular students of non-governmental colleges.
 2006/07 Data of Amhara, Oromia, Somali and Gambella are of 2004/05.
 ** Data of number of students by grade level 1-8 of Afar not available but summed up in the total of grade 1-8
 *** Data of number of students of grade 1-8 of Somali Non-Gov't schools not classified by grade level but summed up in the total of grade
 *¹ Alpha Uni.Col. And Eth.Adventist Col. Students are not classified by years of study but summed up in the total of University/College.

In 2009/10 Tigray, Afar and Gambella Regions and In 2010/11 only Afa Region data is not included but others data are of regions.

Source:- Ministry of Education and Regional Education Bureaus

በአንደኛና በሁለተኛ ደረጃ የቀለም ት/ቤቶች የተመዘገቡ ተማሪዎች ብዛት በክልል 2003
STUDENTS ENROLLED IN PRIMARY AND SECONDARY ACADEMIC SCHOOLS BY KILLIL 2010/2011

ሠንጠረዥ አ.10(ሀ)

TABLE P.10(a)

ክልል	የመንግሥት	የመንግስት ያልሆኑ	ድምር	
ትግራይ	1,109,078	28,512	1,137,590	TIGRAY
አፋር	-	-	0	AFFAR
አማራ	4,195,564	37,541	4,233,105	AMHARA
ኦሮሚያ	5,960,563	169,998	6,130,561	OROMIA
ሶማሌ	709,644	0	709,644	SOMALI
ቤኒሻንጉል ጉምዝ	3,947,847	161,547	4,109,394	BENSHANGUL GUMUZ
ደ.ብ.ብ.ሕ.*	99,211	2,328	101,539	S.N.N.P*
ጋምቤላ	182,420	1,804	184,224	GAMBELLA
ሐረሪ	35,933	6,124	42,057	HARARI
አዲስ አበባ ከተማ አስተዳደር	298,911	327,854	626,765	ADDIS ABABA CITY ADMINISTRATION
ድሬዳዋ አስተዳደር	58,690	16,482	75,172	DIRE DAWA ADMINISTRATION
ድምር	16,597,861	752,190	17,350,051	TOTAL
	GOVERNMENT	NON- GOVERNMENT	TOTAL	REGION

በአንደኛና በሁለተኛ ደረጃ የቀለም ት/ቤቶች የተመዘገቡ ተማሪዎች ብዛት በክልል:2009
STUDENTS ENROLLED IN PRIMARY AND SECONDARY ACADEMIC SCHOOLS BY KILLIL : 2009/2010

ሠንጠረዥ አ.10(ለ)

TABLE P.10(b)

ክልል	የመንግሥት	የመንግስት ያልሆኑ	ድምር	
ትግራይ	1,096,465	25,406	1,121,871	TIGRAY
አፋር	N.A	N.A	0	AFFAR
አማራ	3,998,709	34,706	4,033,415	AMHARA
ኦሮሚያ	5,960,563	169,998	6,130,561	OROMIA
ሶማሌ	709,649	N.A	709,649	SOMALI
ቤኒሻንጉል ጉምዝ	169,741	1,397	171,138	BENSHANGUL GUMUZ
ደ.ብ.ብ.ሕ.*	3,523,464	151,183	3,674,647	S.N.N.P*
ጋምቤላ**	N.A	N.A	0	GAMBELLA
ሐረሪ	38,871	4,317	43,188	HARARI
አዲስ አበባ ከተማ አስተዳደር	298,911	327,854	626,765	ADDIS ABABA CITY ADMINISTRATION
ድሬዳዋ አስተዳደር	58,672	16,482	75,154	DIRE DAWA ADMINISTRATION
ድምር	15,855,045	731,343	16,586,388	TOTAL
	GOVERNMENT	NON- GOVERNMENT	TOTAL	REGION

* ደቡብ ብሔር ብሔረሰቦች ሕዝቦች

* Southern Nation and Nationalities Peoples'.

ምንጭ:- ትምህርት ሚ/ርና የክልል ትምህርት ቢሮዎች

Source:-Ministry of Education and Regional Education Bureaus.